

FETTPUMPE 60:1 1000 GR/MIN 12-20 KG



Part No
12750

TECHNISCHE DATEN





FETTPUMPE 60:1 1000 GR/MIN 12-20 KG

Fettpumpe 60:1 für fahrbare und stationäre Installationen. Fassverschraubung G2" inkludiert.

TECHNISCHE DATEN

Artikelnr.	12750
Druckverhältnis	60:1
Kapazität	1000 Gr/min
Für Verpackung	12-20 kg
Luftanschluss	1/4" IG BSP
Luftanschluss	1/4" IG BSP
Max Luftdruck	1,0 (10) MPa (bar)
Empfohlener Luftdruck	0,4 (4) - 0,7 (7) MPa (bar)
Auslass	3/8" IG BSP
Pumpenrohr	450 mm
Länge	700 mm
H.S. Code	84135069

RELATED PRODUCTS

PART NO	BESCHREIBUNG	
29057	Staubschutz für Fassverschraubung	
18570	Folgeplatte 18-20 kg 265-290 mm	
1125372	EingangsfILTER für Fettpumpen.	
18545	Fassdeckel 18-20 kg 290-327 mm	
18544	Fassdeckel 12,5-20 kg 275-305 mm	
18569	Folgeplatte 230-260 mm 12,5 kg 230-260 mm	
99604	Installationssatz für 20 kg Fass (127 series)	