

## **SCHWERLAST-FETTPUMPE MIT SEPARATEM LUFTMOTOR 60:1 1000 GR/MIN 50 KG**



Part No  
**12651**

## TECHNISCHE DATEN








### SCHWERLAST-FETTPUMPE MIT SEPARATEM LUFTMOTOR 60:1 1000 GR/MIN 50 KG

für fahrbare und stationäre installationen. Fassverschraubung G2" enthalten. Für die Pumpen mit separatem Luftmotor empfehlen wir die Verwendung von Ölern.

#### TECHNISCHE DATEN

|                       |                             |
|-----------------------|-----------------------------|
| Artikelnr.            | 12651                       |
| Druckverhältnis       | 60:1                        |
| Kapazität             | 1000 Gr/min                 |
| Für Verpackung        | 50 kg                       |
| Luftanschluss         | 1/4" IG BSP                 |
| Max Luftdruck         | 1 (10) MPa (bar)            |
| Empfohlener Luftdruck | 0,4 (4) - 0,7 (7) MPa (bar) |
| Auslass               | 3/8" IG BSP                 |
| Pumpenrohr            | 750 mm                      |
| Länge                 | 1190 mm                     |
| H.S. Code             | 84135069                    |

**RELATED PRODUCTS**

| PART NO | BESCHREIBUNG                                  |   |
|---------|---|---|
| 18571   | Folgeplatte 50 kg 340-360 mm                  |    |
| 1125372 | EingangsfILTER für Fettpumpen.                |    |
| 18543   | Fassdeckel 50 kg 360-405 mm                   |    |
| 29057   | Staubschutz für Fassverschraubung             |    |
| 18546   | Fassdeckel 50 kg 345-380 mm                   |   |
| 18572   | Folgeplatte 50 kg 365-395 mm                  |  |
| 99602   | Installationssatz für 50 kg Fass (127 series) |  |