

## FETTPUMPE. 40:1 11000 GR/MIN 50 KG



Part No  
**12821**

## TECHNISCHE DATEN




### FETTPUMPE. 40:1 11000 GR/MIN 50 KG

Hohe Kapazitäten schwerlast Fettpumpe für gleichzeitige Verteilung zu mehreren Fett - Abgabestellen oder für längere Strecken. (Pumpenstrecke bis zu 100 m.) Hochleistungspumpen sollten zusammen mit dem Pump Ram-System verwendet werden.

#### TECHNISCHE DATEN

Artikelnr.	12821
Druckverhältnis	40:1
Kapazität	11000 Gr/min
Für Verpackung	50 kg
Luftanschluss	1/2" IG BSP
Max Luftdruck	1,4 (14) MPa (bar)
Auslass	1/2" IG BSP
Pumpenrohr	650 mm
Länge	1152 mm
H.S. Code	84135069

## RELATED PRODUCTS

PART NO	BESCHREIBUNG	
18577	Folgeplatte 50 kg 360-405 mm	
18576	Folgeplatte 50 kg 330-370 mm	
99612	Installationssatz für 50 kg Fass (128 series)	
18316	Verbindungssatz Ram für 12821, 12831 & 12841	