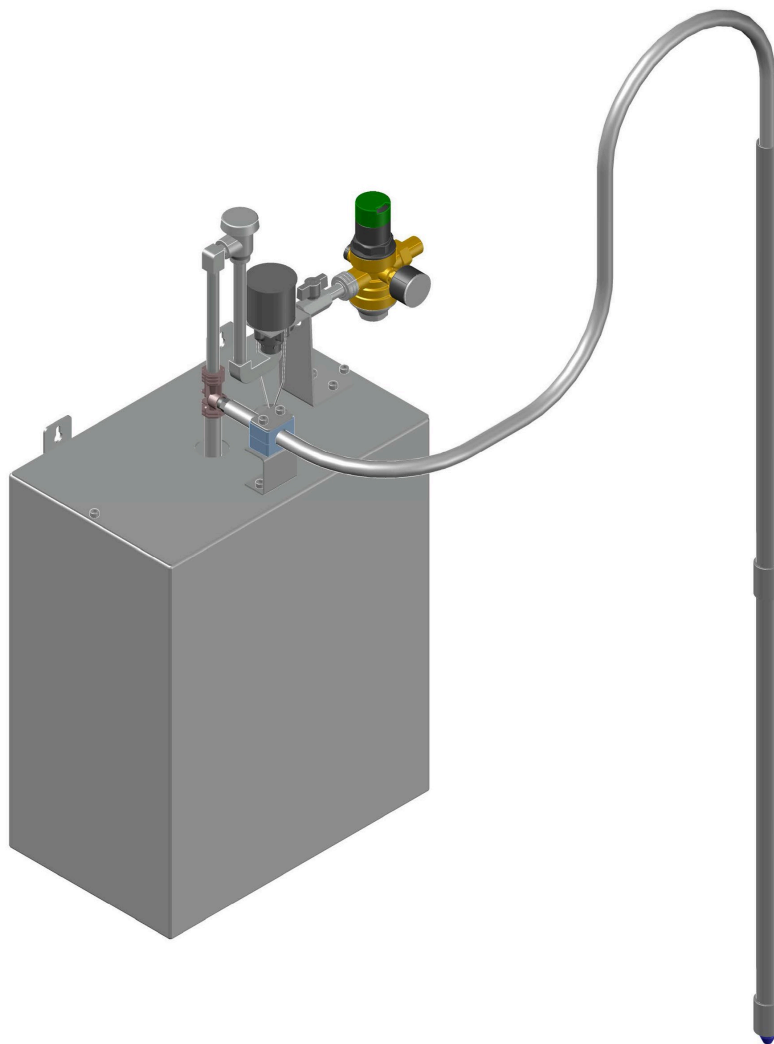


MISCHEINHEIT MIT EJEKTOR



Part No
24189

TECHNISCHE DATEN

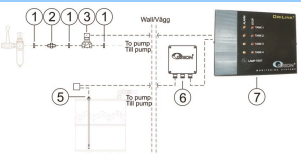


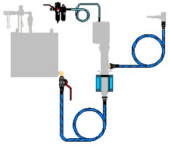
MISCHEINHEIT MIT EJEKTOR

Wasserbetriebene Mischungsausrüstung für Scheibenwasser. Stellbar zwischen 20-50%. Wandinstallation. Inkludiert Saugrohr für Anschluss zu Konzentrat.

TECHNISCHE DATEN

Artikelnr.	24189
Kapazität	15 L/min
H.S. Code	73102990

RELATED PRODUCTS

PART NO	BESCHREIBUNG	
SPEC8121	Pumpentrockenschutz für Pumpen in explosionsgeschützte Räume.	
22770	Pumpe 4:1 30 L/min Kurz Edelstahl	
22771	Pumpe Atex 4:1 30 L/min Kurz Edelstahl	
99630	Installationssatz für wandmontierte druckluftbetriebene Pumpe für Anschluss zu Tank .	
28642	Safety Kit zur Vermeidung von Überdruck, Messing	