


SUPPORT DE SERVICE POUR JUSQU'À 6 ENROULEURS DE TUYAU. TROUS PRÉ-PERCÉS POUR ENROULEURS ORM, ORS, CRO ET CRK



Part No
92192

DONNÉES TECHNIQUES



SUPPORT DE SERVICE POUR JUSQU'À 6 ENROULEURS DE TUYAU. TROUS PRÉ-PERCÉS POUR ENROULEURS ORM, ORS, CRO ET CRK

Fabriqué en acier laqué gris. Le support a un bac d'égouttage.

DONNÉES TECHNIQUES

Artikelnr.	92192
Dimension	2600 x 1972 x 760 mm
H.S. Code	84798997

RELATED PRODUCTS

PART NO	DESCRIPTION	
92193	Extension verticale pour console d'atelier, 92190 et 92192	
92194	Support de montage pour enrouleur de gaz d'échappement. Pour 92190 et 92192	
92195	Support pour deux enrouleurs supplémentaires, pour Console d'atelier 92190 et 92192	