



# PIT WASTE OIL BOWL

## SPILLOLJESKÅL FÖR GROP



Part No. / Art. Nr.:  
**24555**

## INSTALLATION

## EN

## MONTAGE

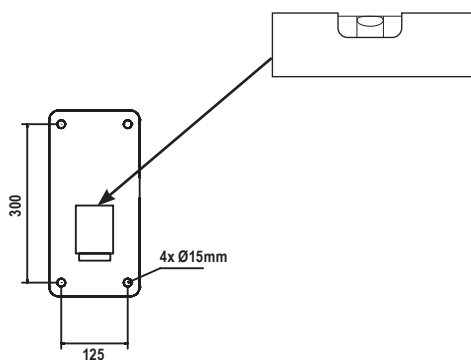
## SE

Mount the Waste oil swing arm on the wall, fixing the wall bracket by its four holes. See hole mounting pattern. Mount it horizontal, check with a spirit level or similar on the bearing upper straight surface.

Montera uppsamlingsskålen på väggen med hjälp av de fyra hålen i väggfästet. Se hålbilden. Montera horisontellt, kontrollera med vattenpass el. dyl. på lagerdelens övre raka yta.

Connect the waste oil hose or tube to the 1 1/2" BSP (F) outlet.

Anslut röret eller slangen till spilloljeledningen med 1 1/2" BSP (F)-gången.

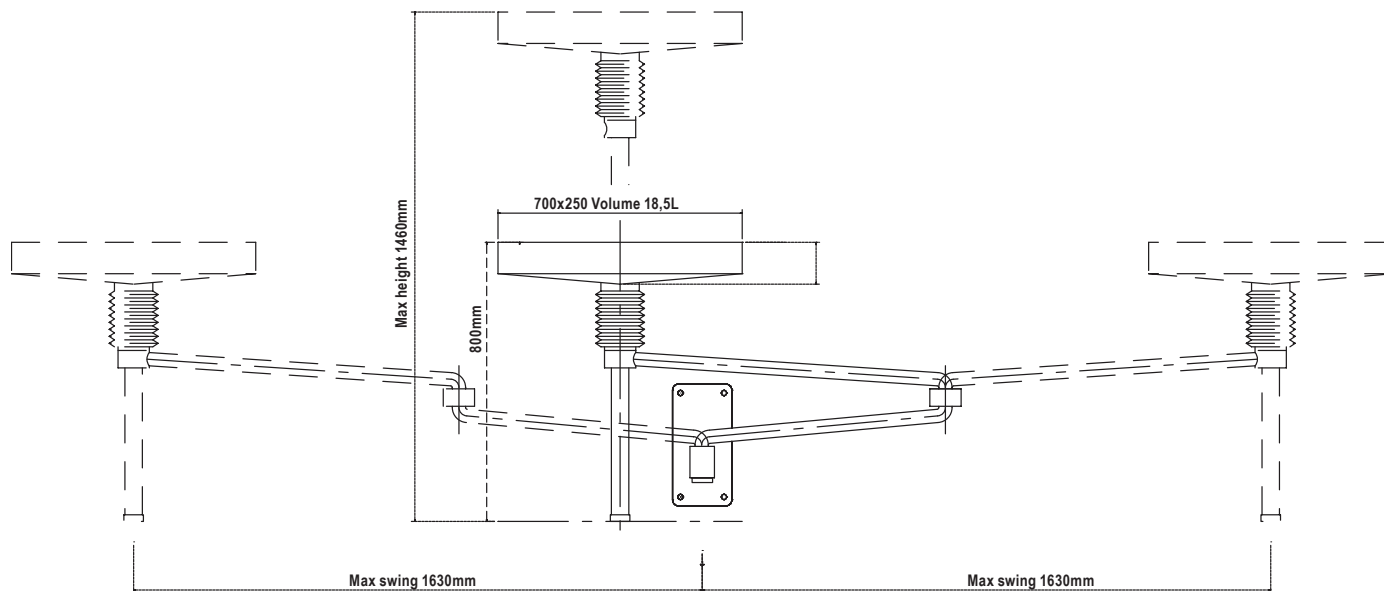


## TECHNICAL DATA

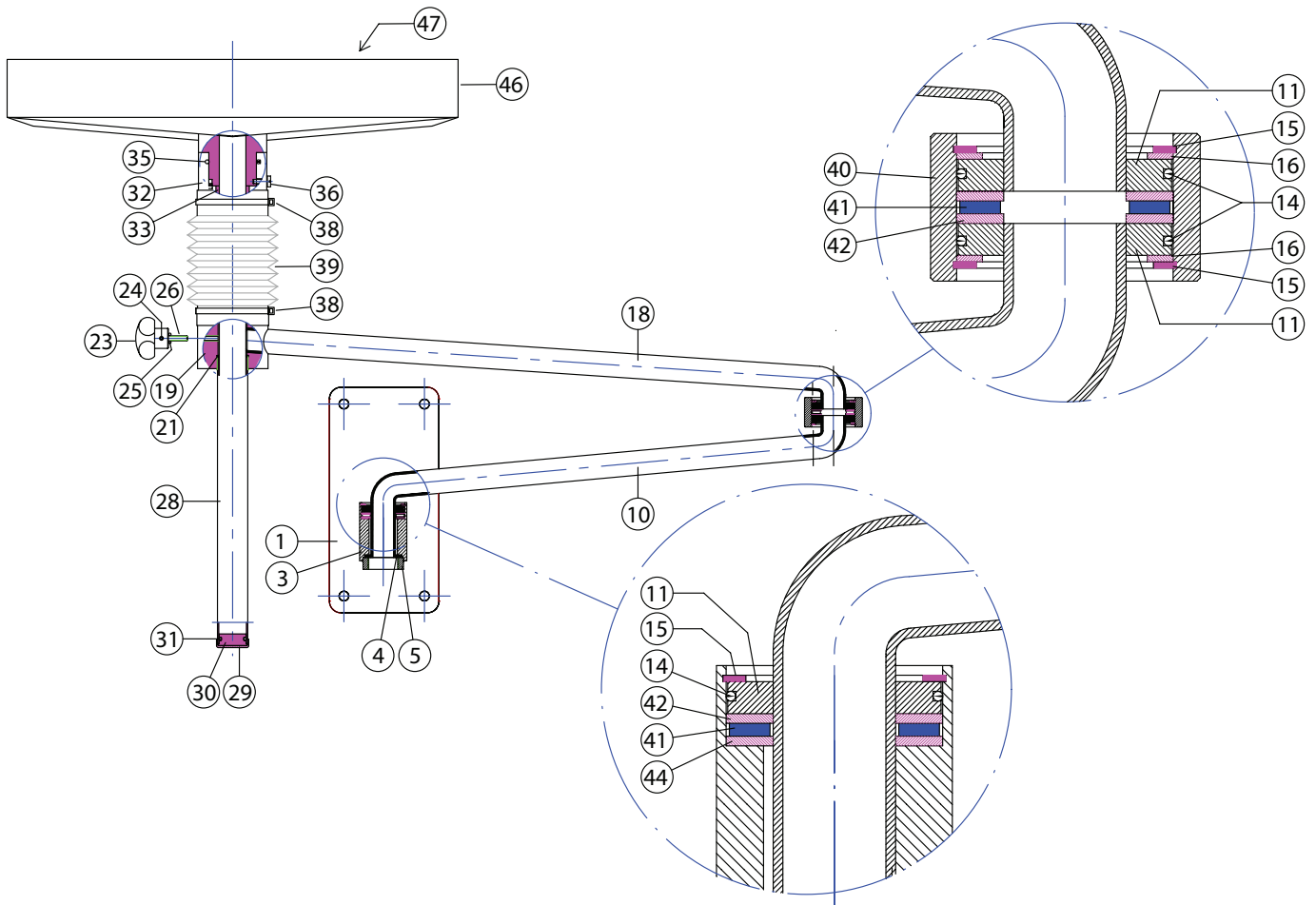
## EN

## TEKNISKA DATA

## SE



39049	CONSIST OF	BESTÅR AV	POS.	QUANTITY / ANTAL
234 52 19	O-ring	O-ring	14	3
234 52 20	Locking ring	Låsring	15	3
204 52 04	Spacer ring	Distansring	16	2
133 71 03	O-ring	O-ring	21	1
234 50 99	Knob	Ratt	23	1
234 53 53	Stop screw	Stoppskruv	24	1
234 52 37	O-ring	O-ring	25	1
204 52 00	Locking screw	Låsskruv	26	1
101 50 86	Lid	Lock	29	1
204 58 87	Plug	Tätninglock	30	1
234 52 25	O-ring	O-ring	35	1
234 55 13	Screw	Skruv	36	1
234 52 27	Hose clamp	Slangklämma	38	2
234 52 11	Bellow	Bälg	39	1
234 52 29	Axial bearing	Axiallager	41	2
234 52 30	Bearing washer	Axialbricka	42	3
234 52 32	Washer	Löpbricka	44	1



**EN** Alentec&Orion AB, Grustagsvägen 4, SE-13840, Älta, Sweden, declares by the present certificate that the mentioned machinery is in conformity with the EC Directive (2006/42/EC)

**SE** Alentec&Orion AB, Grustagsvägen 4, SE-13840, Älta, Sverige, deklarerar genom detta certifikat att de omnämnda utrustningarna är i överensstämmelse med EC Direktiv (2006/42/EC)



**Krister Tynhage**  
Managing Director



**Olle Berglund**  
Product Manager